

JOSÉ LUIS GALLEGOS ARMENTA**Encargado(a)****Presente.**

De conformidad con lo dispuesto por el último párrafo del artículo 30 de los Lineamientos para la Presentación de la Cuenta Pública Anual e Informes Financieros Trimestrales de los Entes Públicos del Estado de Chihuahua, y toda vez que ha sido recibido el Oficio de Presentación firmado por el Ente Público, la Auditoría Superior del Estado de Chihuahua, emite el presente acuse de recibo electrónico, manifestando que en cumplimiento a lo establecido en los artículos 134 de la Constitución Política del Estado de Chihuahua, 123 de la Ley de Presupuesto de Egresos, Contabilidad Gubernamental y Gasto Público del Estado de Chihuahua, y 13 de la Ley de Fiscalización Superior del Estado de Chihuahua, el Ente Público denominado Municipio de Nuevo Casas Grandes ha presentado la Cuenta Pública Anual del ejercicio 2023, a través del Sistema de Información Financiera, de acuerdo a lo previsto por los artículos 11, 22 y 30 de los Lineamientos antes citados; habiéndose recibido la documentación requerida en los siguientes términos:

No.	Tomo	Nombre del Ente Público	Estatus	Presentados	Sello
1	Tomo I	Nuevo Casas Grandes	Recibido	50	
2	Tomo II	DIF Nuevo Casas Grandes	Recibido	37	
3	Tomo II	Instituto Municipal de las Mujeres de Nuevo Casas Grandes	Recibido	30	
4	Tomo II	Fideicomiso para Pensionados y Jubilados de NCG	Recibido	1	

La información indicada en la relación que antecede corresponde a la totalidad de documentos presentados por el Ente Público denominado Municipio de Nuevo Casas Grandes y recibidos por la Auditoría Superior del Estado por concepto de Cuenta Pública Anual del ejercicio 2023.

Asimismo, se hace de su conocimiento que esta Entidad de Fiscalización Superior continuará con el proceso de validación de la información presentada, reservándose el derecho a solicitar información adicional a la recibida a través de este medio por concepto de Cuenta Pública, en términos de lo dispuesto por los artículos 11, 16, fracciones I, IX y X, 20, 21, 72, fracción XII de la Ley de Fiscalización Superior del Estado de Chihuahua y para los efectos previstos en el artículo 72, fracción XIV de la antes citada Ley y los artículos 64 fracción VII y 83 ter de la Constitución Política del Estado de Chihuahua.

ATENTAMENTE**LIC. HÉCTOR ALBERTO ACOSTA FÉLIX****AUDITOR SUPERIOR DEL ESTADO DE CHIHUAHUA****Sello Digital de Acuse: 1000020230000Anual000020240131180702**

""2023, Centenario de la muerte del General Francisco Villa"
 "2023, Cien años del Rotarismo en Chihuahua""

Lic. Héctor Alberto Acosta Félix

Auditor Superior del Estado

En cumplimiento a lo establecido en los artículos 134 de la Constitución Política del Estado de Chihuahua, 123 de la Ley de Presupuesto de Egresos, Contabilidad Gubernamental y Gasto Público del Estado de Chihuahua, y 13 de la Ley de Fiscalización Superior del Estado de Chihuahua se informa que, a través del Sistema de Información Financiera, se ha presentado la Cuenta Pública Anual ejercicio 2023, del Ente Público denominado Nuevo Casas Grandes, en términos de lo dispuesto por el artículo 11 de los Lineamientos para la Presentación de la Cuenta Pública Anual e Informes Financieros Trimestrales de los Entes Públicos del Estado de Chihuahua y el Acuerdo por el que se Armoniza la Estructura de las Cuentas Públicas emitido por el Consejo Nacional de Armonización Contable, para los efectos previstos por los artículos 64, fracción VII y 83 ter de la Constitución Política del Estado de Chihuahua.

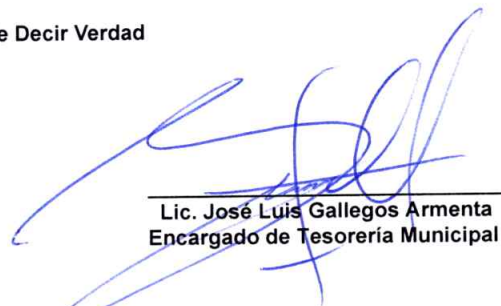
En razón de lo anterior, se relaciona la documentación que fue presentada a través del Sistema de Información Financiera:

No.	No. de Tomo	Nombre del Ente Público	Estatus	Documentos Presentados	Sello Digital
1	Tomo I	Nuevo Casas Grandes	Recibido	50	
2	Tomo II	DIF Nuevo Casas Grandes	Recibido	37	
3	Tomo II	Fideicomiso para Pensionados y Jubilados de NCG	Recibido	1	
4	Tomo II	Instituto Municipal de las Mujeres de Nuevo Casas Grandes	Recibido	30	

La información indicada en la relación que antecede corresponde a la totalidad de documentos presentados por el Ente Público denominado Nuevo Casas Grandes, por concepto de Cuenta Pública Anual del ejercicio 2023, mismos que fueron verificados y validados previamente a su envío por la Tesorería Municipal, toda vez que a ésta corresponde la atribución de elaborar la Cuenta Pública Anual que debe presentar el Ayuntamiento al Congreso del Estado de conformidad con lo establecido por el artículo 64, fracción IX del Código Municipal para el Estado de Chihuahua y por el numeral 3, inciso c) del Acuerdo por el que se Armoniza la Estructura de las Cuentas Públicas.

Bajo Protesta de Decir Verdad


Lic. Edith Escárcega Escontrías
Presidente Municipal



Lic. José Luis Gallegos Armenta
Encargado de Tesorería Municipal

"2023, Centenario de la muerte del General Francisco Villa"
 "2023, Cien años del Rotarismo en Chihuahua"

Municipio de Nuevo Casas Grandes		
Estado de Actividades		
Del 1 de enero al 31 de diciembre de 2023 y del 01 de Enero al 31 de Diciembre de 2022		
	<u>2023</u>	<u>2022</u>
INGRESOS Y OTROS BENEFICIOS		
Ingresos de Gestión	47,480,000.41	56,650,400.96
Impuestos	26,187,886.60	25,934,660.10
Cuotas y Aportaciones de Seguridad Social	0.00	0.00
Contribuciones de Mejoras	0.00	1,253,966.11
Derechos	19,195,063.65	25,210,111.35
Productos	1,529,306.67	2,407,283.58
Aprovechamientos	567,743.49	1,844,379.82
Ingresos por Venta de Bienes y Prestación de Servicios	0.00	0.00
Participaciones, Aportaciones, Convenios, Incentivos Derivados de la Colaboración Fiscal, Fondos Distintos de Aportaciones, Transferencias, Asignaciones, Subsidios y Subvenciones, y Pensiones y Jubilaciones	233,438,351.50	210,674,377.59
Participaciones, Aportaciones, Convenios, Incentivos Derivados de la Colaboración Fiscal y Fondos Distintos de Aportaciones	233,438,351.50	210,674,377.59
Transferencias, Asignaciones, Subsidios y Subvenciones, y Pensiones y Jubilaciones	0.00	0.00
Otros Ingresos y Beneficios	0.00	0.00
Ingresos Financieros	0.00	0.00
Incremento por Variación de Inventarios	0.00	0.00
Disminución del Exceso de Estimaciones por Pérdida o Deterioro u Obsolescencia	0.00	0.00
Disminución del Exceso de Provisiones	0.00	0.00
Otros Ingresos y Beneficios Varios	0.00	0.00
Total de Ingresos y Otros Beneficios	280,918,351.91	267,324,778.55
GASTOS Y OTRAS PÉRDIDAS		
Gastos de Funcionamiento	173,773,013.10	174,060,109.64
Servicios Personales	112,811,473.88	107,988,174.86
Materiales y Suministros	29,631,666.63	27,626,120.27
Servicios Generales	31,329,872.59	38,445,814.51
Transferencias, Asignaciones, Subsidios y Otras Ayudas	25,132,431.62	25,591,907.73
Transferencias Internas y Asignaciones al Sector Público	6,865,822.23	6,699,535.99
Transferencias al Resto del Sector Público	0.00	0.00
Subsidios y Subvenciones	0.00	4,730.01
Ayudas Sociales	5,165,840.17	5,937,810.06
Pensiones y Jubilaciones	8,483,499.97	8,286,519.08
Transferencias a Fideicomisos, Mandatos y Contratos Análogos	4,617,269.25	4,663,312.59
Transferencias a la Seguridad Social	0.00	0.00
Donativos	0.00	0.00
Transferencias al Exterior	0.00	0.00
Participaciones y Aportaciones	0.00	0.00
Participaciones	0.00	0.00
Aportaciones	0.00	0.00
Convenios	0.00	0.00
Intereses, Comisiones y Otros Gastos de la Deuda Pública	0.00	200,000.00
Intereses de la Deuda Pública	0.00	0.00
Comisiones de la Deuda Pública	0.00	0.00
Gastos de la Deuda Pública	0.00	0.00
Costo por Coberturas	0.00	0.00
Apoyos Financieros	0.00	200,000.00
Otros Gastos y Pérdidas Extraordinarias	0.00	0.00
Estimaciones, Depreciaciones, Deterioros, Obsolescencia y Amortizaciones	0.00	0.00
Provisiones	0.00	0.00
Disminución de Inventarios	0.00	0.00
Aumento por Insuficiencia de Estimaciones por Pérdida o Deterioro u Obsolescencia	0.00	0.00
Aumento por Insuficiencia de Provisiones	0.00	0.00
Otros Gastos	0.00	0.00
Inversión Pública	68,005,251.54	25,486,730.61
Inversión Pública no Capitalizable	68,005,251.54	25,486,730.61
Total de Gastos y Otras Pérdidas	266,910,696.26	225,338,747.98
Resultados del Ejercicio (Ahorro/Desahorro)	14,007,655.65	41,986,030.57




Lic. Edith Escárcega Escontrías
Presidente Municipal




Lic. José Luis Gallegos Armenta
Encargado de Tesorería Municipal

Municipio de Nuevo Casas Grandes
Estado de Situación Financiera
Al 31 de diciembre de 2023 y al 31 de Diciembre de 2022

ACTIVO	2023	2022	PASIVO	2023	2022
Activo Circulante			Pasivo Circulante		
Efectivo y Equivalentes	73,849,728.59	66,716,141.20	Cuentas por Pagar a Corto Plazo	93,152.10	5,462,582.98
Derechos a Recibir Efectivo o Equivalentes	5,002,177.35	6,184,736.74	Documentos por Pagar a Corto Plazo	6,246,510.07	15,871,881.23
Derechos a Recibir Bienes o Servicios	335,712.06	287,150.00	Porción a Corto Plazo de la Deuda Pública a Largo Plazo	0.00	0.00
Inventarios	0.00	0.00	Títulos y Valores a Corto Plazo	0.00	0.00
Almacenes	449,438.78	415,361.08	Pasivos Diferidos a Corto Plazo	934,835.79	893,560.42
Estimación por Pérdida o Deterioro de Activos Circulantes	0.00	0.00	Fondos y Bienes de Terceros en Garantía y/o Administración a Corto Plazo	0.00	0.00
Otros Activos Circulantes	0.00	0.00	Provisiones a Corto Plazo	0.00	0.00
			Otros Pasivos a Corto Plazo	0.00	0.00
<i>Total de Activos Circulantes</i>	<i>79,637,056.78</i>	<i>73,603,389.02</i>	<i>Total de Pasivos Circulantes</i>	<i>7,274,497.96</i>	<i>22,228,044.63</i>
Activo No Circulante			Pasivo No Circulante		
Inversiones Financieras a Largo Plazo	116,372,056.76	106,175,867.75	Cuentas por Pagar a Largo Plazo	0.00	0.00
Derechos a Recibir Efectivo o Equivalentes a Largo Plazo	0.00	0.00	Documentos por Pagar a Largo Plazo	0.00	0.00
Bienes Inmuebles, Infraestructura y Construcciones en Proceso	85,057,055.67	106,960,369.91	Deuda Pública a Largo Plazo	12,872,617.55	17,415,894.35
Bienes Muebles	73,933,483.47	67,153,145.01	Pasivos Diferidos a Largo Plazo	0.00	0.00
Activos Intangibles	970,989.95	954,252.46	Fondos y Bienes de Terceros en Garantía y/o en Administración a Largo Plazo	116,361,904.52	106,170,367.69
Depreciación, Deterioro y Amortización Acumulada de Bienes	0.00	0.00	Provisiones a Largo Plazo	0.00	0.00
Activos Diferidos	44,165.69	36,165.69			
Estimación por Pérdida o Deterioro de Activos no Circulantes	0.00	0.00	<i>Total de Pasivos No Circulantes</i>	<i>129,234,522.07</i>	<i>123,586,262.04</i>
Otros Activos no Circulantes	0.00	0.00	Total del Pasivo	136,509,020.03	145,814,306.67
<i>Total de Activos No Circulantes</i>	<i>276,377,751.54</i>	<i>281,279,800.82</i>	HACIENDA PÚBLICA/PATRIMONIO		
Total del Activo	356,014,808.32	354,883,189.84	<i>Hacienda Pública/Patrimonio Contribuido</i>	<i>34,080,497.64</i>	<i>34,080,497.64</i>
			Aportaciones	0.00	0.00
			Donaciones de Capital	0.00	0.00
			Actualización de la Hacienda Pública/Patrimonio	34,080,497.64	34,080,497.64
			<i>Hacienda Pública/Patrimonio Generado</i>	<i>185,425,290.65</i>	<i>174,988,385.53</i>
			Resultados del Ejercicio (Ahorro/ Desahorro)	14,007,655.85	41,986,030.57
			Resultados de Ejercicios Anteriores	171,417,635.00	133,002,354.96
			Revalúos	0.00	0.00
			Reservas	0.00	0.00
			Rectificaciones de Resultados de Ejercicios Anteriores	0.00	0.00
			<i>Exceso o Insuficiencia en la Actualización de la Hacienda Pública/Patrimonio</i>	<i>0.00</i>	<i>0.00</i>
			Resultado por Posición Monetaria	0.00	0.00
			Resultado por Tenencia de Activos no Monetarios	0.00	0.00
			<i>Total Hacienda Pública/Patrimonio</i>	<i>219,505,788.29</i>	<i>209,068,883.17</i>
			Total del Pasivo y Hacienda Pública/Patrimonio	356,014,808.32	354,883,189.84



Lic. Edith Escárcega Escontrias
 Presidente Municipal



Lic. José Luis Gallegos Armenta
 Encargado de Tesorería Municipal


Municipio de Nuevo Casas Grandes					
Estado de Variación en la Hacienda Pública					
Del 1 de enero al 31 de diciembre de 2023 y del 01 de Enero al 31 de Diciembre de 2022					
Concepto	Hacienda Pública / Patrimonio Contribuido	Hacienda Pública / Patrimonio Generado de Ejercicios Anteriores	Hacienda Pública / Patrimonio Generado del Ejercicio	Exceso o Insuficiencia en la Actualización de la Hacienda Pública / Patrimonio	Total
Hacienda Pública / Patrimonio Contribuido Neto 2021	34,080,497.64				34,080,497.64
Aportaciones	0.00				0.00
Donaciones de Capital	0.00				0.00
Actualización de la Hacienda Pública/Patrimonio	34,080,497.64				34,080,497.64
Hacienda Pública / Patrimonio Generado Neto 2021		133,002,354.96	41,986,030.57		174,988,385.53
Resultados del Ejercicio (Ahorro/Desahorro)			41,986,030.57		41,986,030.57
Resultados de Ejercicios Anteriores		133,002,354.96			133,002,354.96
Revalúos		0.00			0.00
Reservas		0.00			0.00
Rectificaciones de Resultados de Ejercicios Anteriores		0.00			0.00
Exceso o Insuficiencia en la Actualización de la Hacienda Pública / Patrimonio Neto 2021				0.00	0.00
Resultado por Posición Monetaria				0.00	0.00
Resultado por Tenencia de Activos no Monetarios				0.00	0.00
Hacienda Pública / Patrimonio Neto Final 2021	34,080,497.64	133,002,354.96	41,986,030.57	0.00	209,068,883.17
Cambios en la Hacienda Pública / Patrimonio Contribuido Neto 2022	0.00				0.00
Aportaciones	0.00				0.00
Donaciones de Capital	0.00				0.00
Actualización de la Hacienda Pública/Patrimonio	0.00				0.00
Variaciones de la Hacienda Pública / Patrimonio Generado Neto 2022		38,415,280.04	-27,978,374.92		10,436,905.12
Resultados del Ejercicio (Ahorro/Desahorro)			14,007,655.65		14,007,655.65
Resultados de Ejercicios Anteriores		38,415,280.04	-41,986,030.57		-3,570,750.53
Revalúos			0.00		0.00
Reservas			0.00		0.00
Rectificaciones de Resultados de Ejercicios Anteriores			0.00		0.00
Cambios en el Exceso o Insuficiencia en la Actualización de la Hacienda Pública / Patrimonio Neto 2022				0.00	0.00
Resultado por Posición Monetaria				0.00	0.00
Resultado por Tenencia de Activos no Monetarios				0.00	0.00
Hacienda Pública / Patrimonio Neto Final 2022	34,080,497.64	171,417,635.00	14,007,655.65	0.00	219,505,788.29


 Lic. Edith Escarcega Escontrias
 Presidente Municipal


 Lic. José Luis Gallegos Armenta
 Encargado de Tesorería Municipal

Municipio de Nuevo Casas Grandes
Estado de Cambios en la Situación Financiera
Del 1 de enero al 31 de diciembre de 2023

	Origen	Aplicación
ACTIVO	23,085,873.63	24,217,492.11
Activo Circulante	1,182,559.39	7,216,227.15
Efectivo y Equivalentes	0.00	7,133,587.39
Derechos a Recibir Efectivo o Equivalentes	1,182,559.39	0.00
Derechos a Recibir Bienes o Servicios	0.00	48,562.06
Inventarios	0.00	0.00
Almacenes	0.00	34,077.70
Estimación por Pérdida o Deterioro de Activos Circulantes	0.00	0.00
Otros Activos Circulantes	0.00	0.00
Activo No Circulante	21,903,314.24	17,001,264.96
Inversiones Financieras a Largo Plazo	0.00	10,196,189.01
Derechos a Recibir Efectivo o Equivalentes a Largo Plazo	0.00	0.00
Bienes Inmuebles, Infraestructura y Construcciones en Proceso	21,903,314.24	0.00
Bienes Muebles	0.00	6,780,338.46
Activos Intangibles	0.00	16,737.49
Depreciación, Deterioro y Amortización Acumulada de Bienes	0.00	0.00
Activos Diferidos	0.00	8,000.00
Estimación por Pérdida o Deterioro de Activos No Circulantes	0.00	0.00
Otros Activos no Circulantes	0.00	0.00
PASIVO	10,232,792.20	19,538,078.84
Pasivo Circulante	41,255.37	14,994,802.04
Cuentas por Pagar a Corto Plazo	0.00	5,369,430.88
Documentos por Pagar Corto Plazo	0.00	9,625,371.16
Porción a Corto Plazo de la Deuda Pública a Largo Plazo	0.00	0.00
Títulos y Valores a Corto Plazo	0.00	0.00
Pasivos Diferidos a Corto Plazo	41,255.37	0.00
Fondos y Bienes de Terceros en Garantía y/o Administración a Corto Plazo	0.00	0.00
Provisiones a Corto Plazo	0.00	0.00
Otros Pasivos a Corto Plazo	0.00	0.00
Pasivo No Circulante	10,191,536.83	4,543,276.80
Cuentas por Pagar a Largo Plazo	0.00	0.00
Documentos por Pagar a Largo Plazo	0.00	0.00
Deuda Pública a Largo Plazo	0.00	4,543,276.80
Pasivos Diferidos a Largo Plazo	0.00	0.00
Fondos y Bienes de Terceros en Garantía y/o Administración a Largo Plazo	10,191,536.83	0.00
Provisiones a Largo Plazo	0.00	0.00
HACIENDA PÚBLICA / PATRIMONIO	14,007,655.65	3,570,750.53
Hacienda Pública / Patrimonio Contribuido	0.00	0.00
Aportaciones	0.00	0.00
Donaciones de Capital	0.00	0.00
Actualización de la Hacienda Pública / Patrimonio	0.00	0.00
Hacienda Pública / Patrimonio Generado	14,007,655.65	3,570,750.53
Resultado del Ejercicio (Ahorro/Desahorro)	14,007,655.65	0.00
Resultado de Ejercicios Anteriores	0.00	3,570,750.53
Revalúos	0.00	0.00
Reservas	0.00	0.00
Rectificaciones de Resultados de Ejercicios Anteriores	0.00	0.00
Exceso o Insuficiencia en la Actualización de la Hacienda Pública / Patrimonio	0.00	0.00
Resultado por Posición Monetaria	0.00	0.00
Resultado por Tenencia de Activos no Monetarios	0.00	0.00




Lic. Edith Escárcega Escontrias
 Presidente Municipal



Lic. José Luis Gállegos Armenta
 Encargado de Tesorería Municipal

Municipio de Nuevo Casas Grandes
Estado de Flujos de Efectivo
Al 31 de diciembre de 2023 y al 31 de Diciembre de 2022

	2023	2022
Flujos de Efectivo de las Actividades de Operación		
Origen	280,918,351.91	267,324,778.55
Impuestos	26,187,886.60	25,934,660.10
Cuotas y Aportaciones de Seguridad Social	0.00	0.00
Contribuciones de Mejoras	0.00	1,253,966.11
Derechos	19,195,063.65	25,210,111.35
Productos	1,529,306.67	2,407,283.58
Aprovechamientos	567,743.49	1,844,379.82
Ingresos por Venta de Bienes y Prestación de Servicios	0.00	0.00
Participaciones, Aportaciones, Convenios, Incentivos Derivados de la Colaboración Fiscal y Fondos Distintos de Aportaciones	233,438,351.50	210,674,377.59
Transferencias, Asignaciones, Subsidios y Subvenciones, y Pensiones y Jubilaciones	0.00	0.00
Otros Orígenes de Operación	0.00	0.00
Aplicación	266,910,696.26	225,338,747.98
Servicios Personales	112,811,473.88	107,988,174.86
Materiales y Suministros	29,631,666.63	27,626,120.27
Servicios Generales	31,329,872.59	38,445,814.51
Transferencias Internas y Asignaciones al Sector Público	6,865,822.23	6,699,535.99
Transferencias al resto del Sector Público	0.00	0.00
Subsidios y Subvenciones	0.00	4,730.01
Ayudas Sociales	5,165,840.17	5,937,810.06
Pensionas y Jubilaciones	8,483,499.97	8,286,519.08
Transferencias a Fideicomisos, Mandatos y Contratos Análogos	4,617,269.25	4,663,312.59
Transferencias a la Seguridad Social	0.00	0.00
Donativos	0.00	0.00
Transferencias al Exterior	0.00	0.00
Participaciones	0.00	0.00
Aportaciones	0.00	0.00
Convenios	0.00	0.00
Otras Aplicaciones de Operación	68,005,251.54	25,686,730.61
Flujos Netos de Efectivo por Actividades de Operación	14,007,655.65	41,986,030.57
Flujos de Efectivo de las Actividades de Inversión		
Origen	23,085,873.63	0.00
Bienes Inmuebles, Infraestructura y Construcciones en Proceso	21,903,314.24	0.00
Bienes Muebles	0.00	0.00
Otros Orígenes de Inversión	1,182,559.39	0.00
Aplicación	17,083,904.72	0.00
Bienes Inmuebles, Infraestructura y Construcciones en Proceso	0.00	0.00
Bienes Muebles	6,780,338.46	0.00
Otras Aplicaciones de Inversión	10,303,566.26	0.00
Flujos Netos de Efectivo por Actividades de Inversión	6,001,968.91	0.00
Flujo de Efectivo de las Actividades de Financiamiento		
Origen	10,232,792.20	0.00
Endeudamiento Neto	0.00	0.00
Interno	0.00	0.00
Externo	0.00	0.00
Otros Orígenes de Financiamiento	10,232,792.20	0.00
Aplicación	23,108,829.37	0.00
Servicios de la Deuda	4,543,276.80	0.00
Interno	4,543,276.80	0.00
Externo	0.00	0.00
Otras Aplicaciones de Financiamiento	18,565,552.57	0.00
Flujos Netos de Efectivo por Actividades de Financiamiento	-12,876,037.17	0.00
Incremento/Disminución Neta en el Efectivo y Equivalentes al Efectivo	7,133,587.39	41,986,030.57
Efectivo y Equivalentes al Efectivo al Inicio del Ejercicio	66,716,141.20	0.00
Efectivo y Equivalentes al Efectivo al Final del Ejercicio	73,849,728.59	0.00



Lic. Edith Escarcega Escontrías
Presidente Municipal



Lic. José Luis Gallegos Armenta
Encargado de Tesorería Municipal

Municipio de Nuevo Casas Grandes
Estado Analítico del Activo
Del 1 de enero de 2023 al 31 de diciembre de 2023

Concepto	Saldo Inicial 1	Cargos del Periodo 2	Abonos del Periodo 3	Saldo Final 4 (1 + 2 - 3)	Variación del Periodo 5 (4 - 1)
ACTIVO	354,883,189.84	1,251,463,746.14	1,250,332,127.66	356,014,808.32	1,131,618.48
<i>Activo Circulante</i>	73,603,389.02	1,164,278,225.16	1,158,244,557.40	79,637,056.78	6,033,667.76
Efectivo y Equivalentes	66,716,141.20	610,297,560.81	603,163,973.42	73,849,728.59	7,133,587.39
Derechos a Recibir Efectivo o Equivalentes	6,184,736.74	549,545,135.88	550,727,695.27	5,002,177.35	-1,182,559.39
Derechos a Recibir Bienes o Servicios	287,150.00	759,603.01	711,040.95	335,712.06	48,562.06
Inventarios	0.00	0.00	0.00	0.00	0.00
Almacenes	415,361.08	3,675,925.46	3,641,847.76	449,438.78	34,077.70
Estimación por Pérdida o Deterioro de Activos Circulantes	0.00	0.00	0.00	0.00	0.00
Otros Activos Circulantes	0.00	0.00	0.00	0.00	0.00
<i>Activo No Circulante</i>	281,279,800.82	87,185,520.98	92,087,570.26	276,377,751.54	-4,902,049.28
Inversiones Financieras a Largo Plazo	106,175,867.75	30,953,390.47	20,757,201.46	116,372,056.76	10,196,189.01
Derechos a Recibir Efectivo o Equivalentes a Largo Plazo	0.00	0.00	0.00	0.00	0.00
Bienes Inmuebles, Infraestructura y Construcciones en Proceso	106,960,369.91	49,344,857.40	71,248,171.64	85,057,055.67	-21,903,314.24
Bienes Muebles	67,153,145.01	6,862,535.62	82,197.16	73,933,483.47	6,780,338.46
Activos Intangibles	954,252.46	16,737.49	0.00	970,989.95	16,737.49
Depreciación, Deterioro y Amortización Acumulada de Bienes	0.00	0.00	0.00	0.00	0.00
Activos Diferidos	36,165.69	8,000.00	0.00	44,165.69	8,000.00
Estimación por Pérdida o Deterioro de Activos no Circulantes	0.00	0.00	0.00	0.00	0.00
Otros Activos no Circulantes	0.00	0.00	0.00	0.00	0.00


Lic. Edith Escarcega Escontriás
Presidente Municipal


Lic. José Luis Gallegos Armenta
Encargado de Tesorería Municipal

Municipio de Nuevo Casas Grandes
Estado Analítico de la Deuda y Otros Pasivos
 Del 1 de enero de 2023 al 31 de diciembre de 2023

Denominación de las Deudas	Moneda de Contratación	Institución Acreedora	Saldo Inicial del Periodo	Saldo Final del Periodo
DEUDA PÚBLICA				
Corto Plazo				
Deuda Interna			0.00	0.00
Instituciones de Crédito			0.00	0.00
Títulos y Valores			0.00	0.00
Arrendamientos Financieros			0.00	0.00
Deuda Externa			0.00	0.00
Organismos Financieros Internacionales			0.00	0.00
Deuda Bilateral			0.00	0.00
Títulos y Valores			0.00	0.00
Arrendamientos Financieros			0.00	0.00
<i>Subtotal Corto Plazo</i>			0.00	0.00
Largo Plazo				
Deuda Interna			17,415,894.35	12,872,617.55
Instituciones de Crédito	Moneda Nacional		17,415,894.35	12,872,617.55
Títulos y Valores			0.00	0.00
Arrendamientos Financieros			0.00	0.00
Deuda Externa			0.00	0.00
Organismos Financieros Internacionales			0.00	0.00
Deuda Bilateral			0.00	0.00
Títulos y Valores			0.00	0.00
Arrendamientos Financieros			0.00	0.00
<i>Subtotal Largo Plazo</i>			17,415,894.35	12,872,617.55
Otros Pasivos	Moneda Nacional		128,398,412.32	123,636,402.48
Total Deuda y Otros Pasivos			145,814,306.67	136,509,020.03


 Lic. Edith Escarcega Escontrias
 Presidente Municipal


 Lic. José Luis Gallegos Armenta
 Encargado de Tesorería Municipal

Municipio de Nuevo Casas Grandes
Estado de Movimientos de Ingresos y Egresos
Del 1 de enero al 31 de diciembre de 2023

Impuestos		26,187,886.60 Servicios Personales		112,811,473.88
Impuestos Sobre los Ingresos	158,109.00	Remuneraciones al Personal de Carácter Permanente	71,396,518.26	
Impuestos Sobre el Patrimonio	21,440,817.85	Remuneraciones al Personal de Carácter Transitorio	4,627,904.58	
Impuestos Sobre la Producción, el Consumo y las Transacciones		Remuneraciones Adicionales y Especiales	14,672,494.52	
Impuestos al Comercio Exterior		Seguridad Social	8,515,753.84	
Impuestos Sobre Nóminas y Asimilables		Otras Prestaciones Sociales y Económicas	9,251,635.70	
Impuestos Ecológicos		Pago de Estímulos a Servidores Públicos	4,347,166.98	
Accesorios de Impuestos	283,973.22	Materiales y Suministros		29,631,666.63
Impuestos no Comprendidos en la Ley de Ingresos Vigente, Causados en Ejercicios Fiscales Anteriores Pendientes de Liquidación o Pago	4,304,986.53	Materiales de Administración, Emisión de Documentos y Artículos Oficiales	1,479,120.03	
Otros Impuestos		Alimentos y Utensilios	1,277,827.16	
Cuotas y Aportaciones de Seguridad Social		Materias Primas y Materiales de Producción y Comercialización	1,528.02	
Aportaciones para Fondos de Vivienda		Materiales y Artículos de Construcción y de Reparación	3,850,265.64	
Cuotas para la Seguridad Social		Productos Químicos, Farmacéuticos y de Laboratorio	6,215,894.95	
Cuotas de Ahorro para el Retiro		Combustibles, Lubricantes y Aditivos	11,211,459.53	
Accesorios de Cuotas y Aportaciones de Seguridad Social		Vestuario, Blancos, Prendas de Protección y Artículos Deportivos	2,406,199.33	
Otras Cuotas y Aportaciones para la Seguridad Social		Materiales y Suministros para Seguridad		
Contribuciones de Mejoras		0.00 Herramientas, Refacciones y Accesorios Menores	3,189,371.97	
Contribuciones de Mejoras por Obras Públicas	0.00	Servicios Generales		31,329,872.59
Contribuciones de Mejoras no Comprendidas en la Ley de Ingresos Vigente, Causadas en Ejercicios Fiscales Anteriores Pendientes de Liquidación o Pago		Servicios Básicos	10,020,803.33	
Derechos		19,195,063.65 Servicios de Arrendamiento	1,581,704.77	
Derechos por el Uso, Gocé, Aprovechamiento o Explotación de Bienes	787,292.00	Servicios Profesionales, Científicos y Técnicos y Otros Servicios	10,736,531.19	
Derechos a los Hidrocarburos (Derogado)		Servicios Financieros, Bancarios y Comerciales	950,238.32	
Derechos por Prestación de Servicios	17,923,847.53	Servicios de Instalación, Reparación, Mantenimiento y Conservación	3,246,242.48	
Accesorios de Derechos		Servicios de Comunicación Social y Publicidad	1,386,279.18	
Derechos no Comprendidos en la Ley de Ingresos Vigente, Causados en Ejercicios Fiscales Anteriores Pendientes de Liquidación o Pago		Servicios de Traslado y Viáticos	1,830,082.61	
Otros Derechos	483,924.12	Servicios Oficiales	1,026,997.02	
Productos		1,529,306.67 Otros Servicios Generales	550,993.69	
Productos	1,210,457.87	Transferencias Internas y Asignaciones al Sector Público		6,865,822.23
Enajenación de Bienes Muebles no Sujetos a ser Inventariados (Derogada)		Asignaciones al Sector Público	6,865,822.23	
Accesorios de Productos (Derogada)		Transferencias Internas al Sector Público		
Productos no Comprendidos en la Ley de Ingresos Vigente, Causa	318,848.80	Transferencias al Resto del Sector Público		
Otros Productos que Generan Ingresos Corrientes (Derogada)		Transferencias a Entidades Paraestatales		
Aprovechamientos		567,743.49 Transferencias a Entidades Federativas y Municipios		0.00
Incentivos Derivados de la Colaboración Fiscal (Derogada)		Subsidios y Subvenciones		
Multas	93,694.00	Subsidios	0.00	
Indemnizaciones	82,751.08	Subvenciones		
Reintegros	10,989.64	Ayudas Sociales		5,165,840.17
Aprovechamientos Provenientes de Obras Públicas		Ayudas Sociales a Personas	3,034,538.92	
Aprovechamientos no Comprendidos en la Ley de Ingresos Vigente, Causados en Ejercicios Fiscales Anteriores Pendientes de Liquidación o Pago			1,535,274.34	

Aprovechamientos por Aportaciones y Cooperaciones (Derogada)		Ayudas Sociales a Instituciones	596,026.91	
Accesorios de Aprovechamientos		Ayudas Sociales por Desastres Naturales y Otros Siniestros		8,483,499.97
Otros Aprovechamientos	380,308.77	Pensiones y Jubilaciones		
Ingresos por Venta de Bienes y Prestación de Servicios		Pensiones		
Ingresos por Venta de Bienes y Prestación de Servicios de Instituciones Públicas de Seguridad Social		Jubilaciones	8,483,499.97	
Ingresos por Venta de Bienes y Prestación de Servicios de Empresas Productivas del Estado		Otras Pensiones y Jubilaciones		
Ingresos por Venta de Bienes y Prestación de Servicios de Entidades Paraestatales y Fideicomisos No Empresariales y No Financieros		Transferencias a Fideicomisos, Mandatos y Contratos Análogos		4,617,269.25
Ingresos por Venta de Bienes y Prestación de Servicios de Entidades Paraestatales Empresariales No Financieras con Participación Estatal Mayoritaria		Transferencias a Fideicomisos, Mandatos y Contratos Análogos al Gobierno	4,617,269.25	
Ingresos por Venta de Bienes y Prestación de Servicios de Entidades Paraestatales Empresariales Financieras Monetarias con Participación Estatal Mayoritaria		Transferencias a Fideicomisos, Mandatos y Contratos Análogos a Entidades Paraestatales		
Ingresos por Venta de Bienes y Prestación de Servicios de Entidades Paraestatales Empresariales Financieras No Monetarias con Participación Estatal Mayoritaria		Transferencias a la Seguridad Social		
Ingresos por Venta de Bienes y Prestación de Servicios de Fideicomisos Financieros Públicos con Participación Estatal Mayoritaria		Transferencias por Obligaciones de Ley		
Ingresos por Venta de Bienes y Prestación de Servicios de los Poderes Legislativo y Judicial, y de los Órganos Autónomos		Donativos		
Ingresos no Comprendidos en las Fracciones de la Ley de Ingresos Causados en Ejercicios Fiscales Anteriores Pendientes de Liquidación o Pago (Derogado)		Donativos a Instituciones sin Fines de Lucro		
Impuestos no Comprendidos en las Fracciones de la Ley de Ingresos Causados en Ejercicios Fiscales Anteriores Pendientes de Liquidación o Pago (Derogada)		Donativos a Entidades Federativas y Municipios		
Aprovechamientos no Comprendidos en las Fracciones de la Ley de Ingresos Causados en Ejercicios Fiscales Anteriores Pendientes de Liquidación o Pago (Derogada)		Donativos a Fideicomiso, Mandatos y Contratos Análogos Privados		
Participaciones, Aportaciones, Convenios, Incentivos Derivados de la Colaboración Fiscal y Fondos Distintos de Aportaciones	233,438,351.50	Donativos a Fideicomiso, Mandatos y Contratos Análogos Estatales		
Participaciones	148,266,777.50	Donativos Internacionales		
Aportaciones	73,895,829.00	Transferencias al Exterior		
Convenios	11,275,745.00	Transferencias al Exterior a Gobiernos Extranjeros y Organismos Internacionales		
Incentivos Derivados de la Colaboración Fiscal		Transferencias al Sector Privado Externo		
Fondos Distintos de Aportaciones		Participaciones		
Transferencias, Asignaciones, Subsidios y Subvenciones, y Pensiones y Jubilaciones		Participaciones de la Federación a Entidades Federativas y Municipios		
Transferencias y Asignaciones		Participaciones de las Entidades Federativas a los Municipios		
Transferencias del Sector Público (Derogado)		Aportaciones		
Subsidios y Subvenciones		Aportaciones de la Federación a Entidades Federativas y Municipios		
Ayudas Sociales (Derogada)		Aportaciones de las Entidades Federativas a los Municipios		
Pensiones y Jubilaciones		Convenios		
Transferencias del Exterior (Derogada)		Convenios de Reasignación		

Transferencias del Fondo Mexicano del Petróleo para la Estabilización y el Desarrollo

Convenios de Descentralización y Otros

Total de Ingresos

280,918,351.91 **Total de Egresos**

198,905,444.72

Cuentas de Balance

6,184,736.74 **Cuentas de Balance**

76,527,882.11

Existencia Inicial Caja / Bancos

49,304,172.94 **Existencia Final Caja / Bancos**

60,973,934.76


Sumas Iguales

336,407,261.59 **Sumas Iguales**

336,407,261.59



Lic. Edith Escarcega Escontrías
Presidente Municipal



Lic. José Luis Gallegos Armenta
Encargado de Tesorería Municipal